

RETERURALE NAZIONALE 20142020

L'agricoltura sociale in Italia: prospettive presenti e future

Francesca Giarè (CREA-PB)

Progetto Terra Madre


Persone, Territori, Fragilità.
Presente e futuro dell'agricoltura
sociale in Liguria

Genova, 31 marzo 2023



Quando parliamo di AS parliamo di

- Iniziative e progetti che si consolidano e/o che nascono nei diversi contesti locali, con il coinvolgimento di attori provenienti da diversi ambiti operativi
- Misure del PSR e di altri fondi che supportano e finanziano l'AS
- Attività legislativa e regolativa a livello nazionale e regionale
- Ricerche e studi che affrontano l'AS nel suo complesso e/o nelle diverse dimensioni



Quadro composito in evoluzione, ma con ancora pochi dati di dettaglio e scarsi strumenti di supporto per gli attori che fanno o vogliono fare AS



L'AS in Italia: quante realtà ci sono?

Le stime: 1.000, oltre 3.000, 5.000? Nessuna indicazione sul metodo utilizzato per stimare né sull'*oggetto* della stima

Le indagini CREA: 46% cooperative sociali e 32% imprese agricole; il 71% delle realtà si occupa della tipologia 1 prevista dalla legge 141/2015 (inclusione), le altre 3 tipologie presentano percentuali di poco superiori al 30%.

Gli operatori presenti negli elenchi ufficiali: 298

Il censimento ISTAT 2021 rileva che il 5,7% delle imprese diversificano e di queste l'1,4 circa svolge attività di agricoltura sociale



TAB. 6.10 - NUMERO DI AZIENDE CON ATTIVITÀ CONNESSE E AGRICOLTURA SOCIALE PER ETÀ DEL CAPO AZIENDA

	Aziende con almeno un'attività connessa		Aziende con almeno un'attività connessa e capo azienda con meno di 40 anni		Aziende con almeno un'attività connessa e capo azienda con oltre 40 anni	
	Totale	Agricoltura sociale	Totale	Agricoltura sociale	Totale	Agricoltura sociale
Piemonte	5.680	77	1.210	17	4.470	60
Valle d'Aosta	338	5	83	2	255	3
Lombardia	6.347	94	1.097	17	5.250	77
Liguria	1.332	13	307	0	1.025	13
P.A.Bolzano	4.936	20	834	4	4.102	16
P.A.Trento	1.267	21	352	5	915	16
Veneto	5.698	71	1.104	15	4.594	56
Friuli Venezia Giulia	1.743	36	325	5	1.418	31
Emilia-Romagna	5.725	78	828	12	4.897	66
Toscana	7.624	108	1.230	38	6.394	70
Umbria	2.310	25	484	4	1.826	21
Marche	2.553	32	445	7	2.108	25
Lazio	2.779	52	599	15	2.180	37
Abruzzo	1.688	21	292	2	1.396	19
Molise	592	13	116	6	476	7
Campania	2.485	49	562	11	1.923	38
Puglia	3.402	52	582	12	2.820	40
Basilicata	806	14	188	5	618	9
Calabria	2.049	37	393	11	1.656	26
Sicilia	3.367	53	667	7	2.700	46
Sardegna	2.405	33	507	7	1.898	26
Italia	65.126	904	12.205	202	52.921	702

Fonte: ISTAT, 7° Censimento generale agricoltura.



L'AS in Italia: normativa

- Tutte le regioni sono dotate di una legge
- 12 regioni hanno previsto anche un Osservatorio
- Soltanto 10 regioni hanno un elenco degli operatori
- Il percorso normativo nazionale è incompleto per la mancanza delle linee guida nazionali

REGIONI	2020	2022
Lombardia	24	29
Liguria	9	36
Marche	56	76
Friuli-Venezia Giulia	39	54
Veneto	34	31
Abruzzo	7	6
Campania	21	21
Calabria	18	18
Sardegna	19	30
Totale	227	298

Reti di agricoltura sociale

Forum nazionale agricoltura sociale

Rete delle fattorie sociali

Associazione Nazionale di
BioAgricolturaSociale

Associazioni e reti regionali e/o locali

Reti di impresa



L'AS in Italia: attuazione del PSR

Diverse misure hanno interessato l'AS, ma tutte con una spesa piuttosto contenuta:

La sottomisura 6.4

finanzia la creazione e lo sviluppo di attività extra-agricole e permette alle imprese agricole di ampliare la gamma di servizi offerti al territorio coprendo anche la sfera sociale.

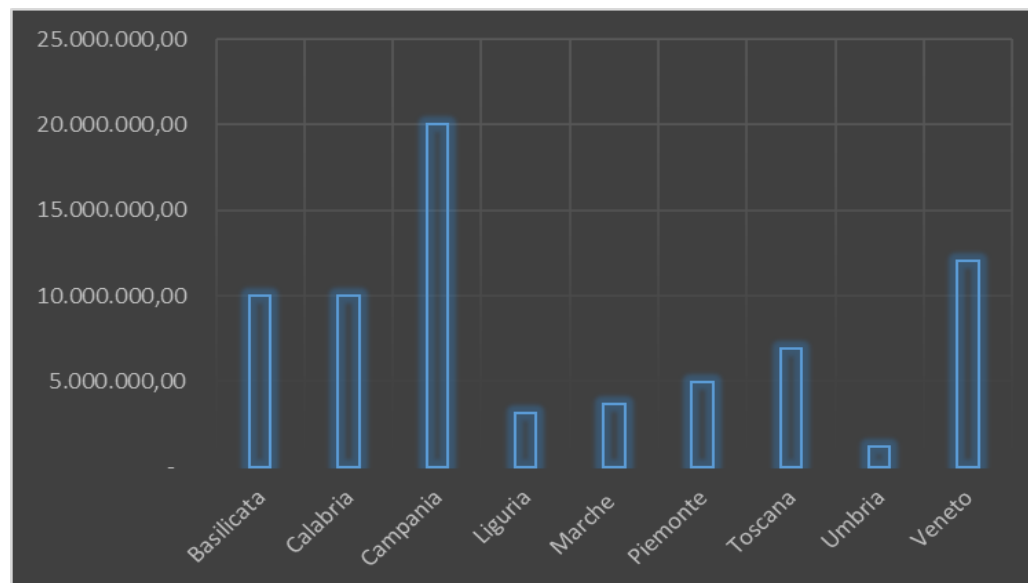
L'operazione 16.1.01

Gruppi operativi del partenariato europeo per la produttività e la sostenibilità dell'agricoltura

La sottomisura 16.9

(cooperazione) promuove reti tra attori pubblici, privati e del terzo settore a «supporto della diversificazione delle attività agricole in attività concernenti la salute, integrazione sociale, educazione ambientale ed alimentare».

- È stata attivata in 16 Regioni
- Nelle Marche, Veneto e Toscana la sottomisura è stata attivata nel pacchetto giovani



bandi 2021-2022



16.1

Solo 6 GO in 4 regioni su oltre 700 finanziati; tematiche principali differenti:

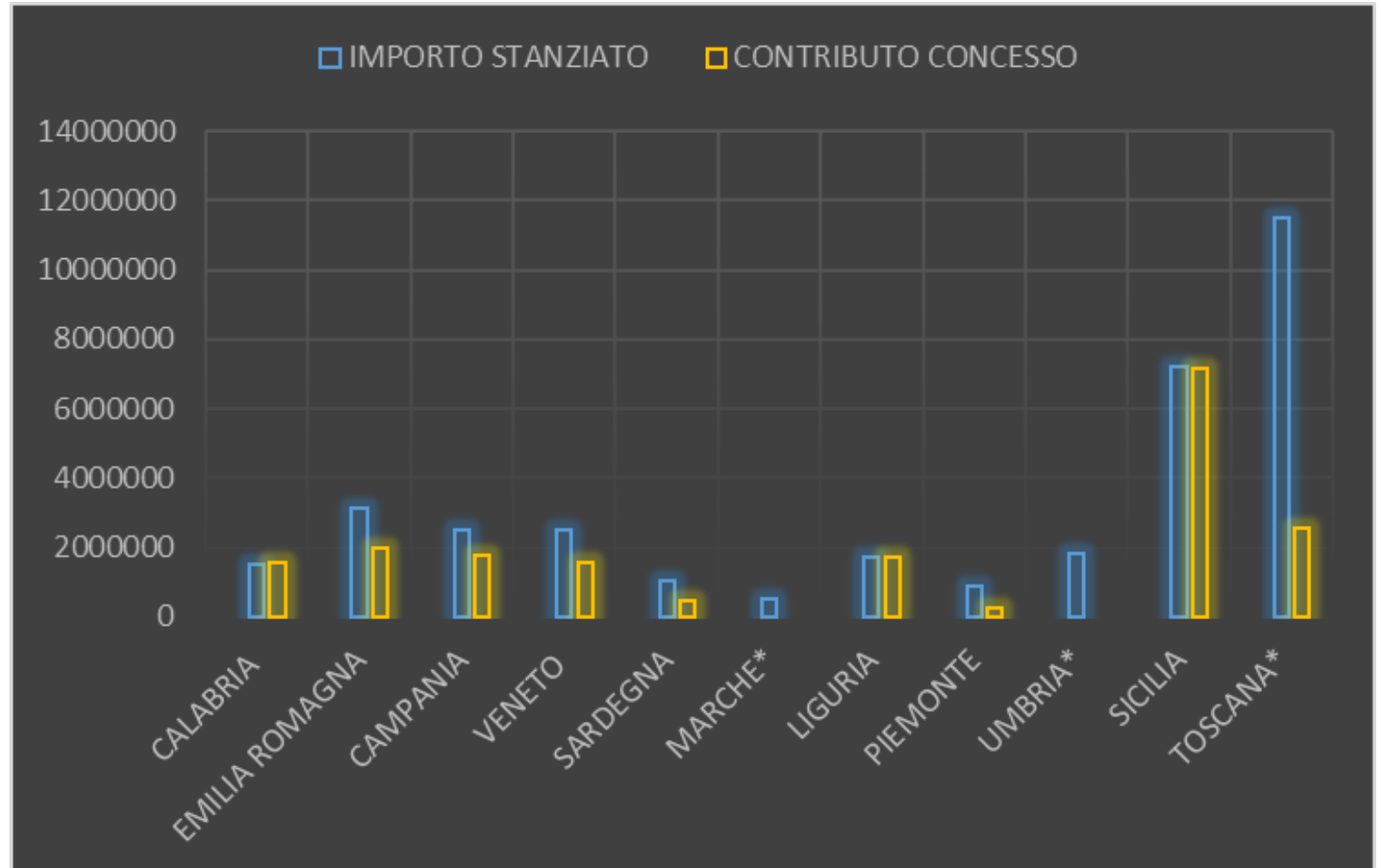
- 2 GO su Agricoltura Biologica
- 1 GO su Agricoltura Sociale (longevità attiva)
- 2 GO su Diversificazione e multisetorialità



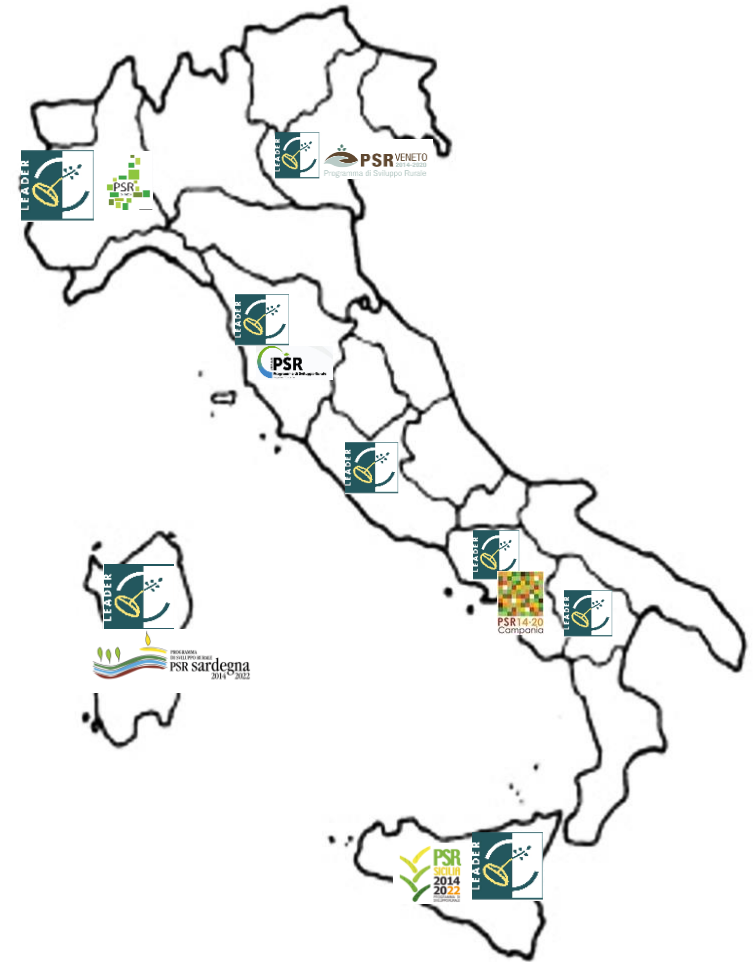
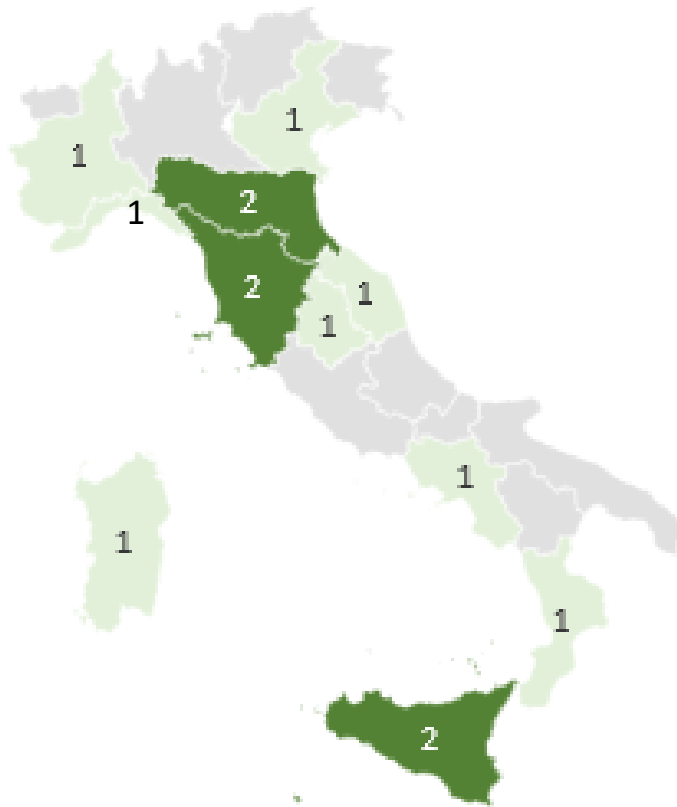
16.9

Differenze nell'attuazione della Sottomisura

- L'Abruzzo, il Friuli Venezia Giulia, il Molise, le PPAA Bolzano e Trento, la Puglia, la Valle D'Aosta non hanno attivato la misura.
- La Lombardia e il Lazio hanno deciso di non attivare la sottomisura nell'ambito dei Programmi di Sviluppo Rurale.
- Lazio e Basilicata hanno attivato la sottomisura solo nell'ambito LEADER.



16.9




RETERURALE
NAZIONALE
20142020



reterurale.it
f t y i

Domande ammesse a finanziamento





La PAC post 2020

Nei **documenti di indirizzo dell'UE** si evidenziano

- ✓ l'importanza dei temi sociali e della crescita inclusiva nelle aree rurali, con un accento sulla necessità di sviluppare servizi anche come opportunità di lavoro innovativa
- ✓ la necessità di mantenere vitali le aree rurali (Dichiarazione di Cork 2.0 del 2016 sullo sviluppo rurale) e di un rafforzamento del tessuto economico delle aree rurali (Comunicazione della Commissione sul “Futuro dell'alimentazione e dell'agricoltura” del 2017)
- ✓ L'impegno per lo sviluppo di aree rurali dinamiche (Regolamento sui Piani Strategici della PAC del 2021)

Il **Regolamento sui Piani Strategici della PAC** contiene tra gli obiettivi specifici quello di promuovere “occupazione, crescita, inclusione sociale e sviluppo locale nelle aree rurali».



La PAC post 2020

Il Piano Strategico per la PAC presenta alcuni strumenti a supporto dell'AS

SRD03 - Investimenti nelle aziende agricole per la diversificazione in attività non agricole

SRG07 - Cooperazione per lo sviluppo rurale, locale e smart villages

SRG06 - LEADER - attuazione strategie di sviluppo locale

Altri strumenti trasversali possono favorire la nascita e il consolidamento di pratiche di AS:

Gruppi Operativi

Formazione, informazione, consulenza (AKIS)

SRD03 - INVESTIMENTI NELLE AZIENDE AGRICOLE PER LA DIVERSIFICAZIONE IN ATTIVITÀ NON AGRICOLE (AS)

Importo unitario previsto (Spesa pubblica totale in EUR)

	2023	2024	2025	2026	2027	2028	2029	TOTALE
Basilicata		100.000,00	100.000,00	100.000,00				300.000,00
Calabria			120.000,00	120.000,00	120.000,00	120.000,00		480.000,00
Campania		60.000,00	60.000,00	60.000,00	60.000,00	60.000,00		300.000,00
Emilia Romagna (RER)		138.151,99	138.151,99	138.151,99	138.151,99	138.151,99	138.151,99	828.911,94
Friuli Venezia Giulia	31.250,00	31.250,00	31.250,00	31.250,00	31.250,00	31.250,00	31.250,00	218.750,00
Liguria			60.000,00	60.000,00	60.000,00	60.000,00		240.000,00
Lombardia	80.000,00	80.000,00	80.000,00	80.000,00	80.000,00	80.000,00	80.000,00	560.000,00
Marche	80.000,00	80.000,00	80.000,00	80.000,00	80.000,00	80.000,00	80.000,00	560.000,00
Sardegna	120.000,00	120.000,00	120.000,00	120.000,00	120.000,00	120.000,00	120.000,00	840.000,00
Sicilia		60.000,00	60.000,00	60.000,00	60.000,00	60.000,00		300.000,00

SRG07 - Cooperazione per lo sviluppo rurale, locale e smart villages

Sostiene la preparazione e l'attuazione di strategie/progetti di cooperazione per l'**inclusione sociale ed economica** finalizzata a:

- creare/migliorare servizi e attività per la popolazione locale e target con esigenze specifiche (culturali, didattiche e ricreative, sociali, assistenziali anche attraverso l'agricoltura sociale a favore di soggetti svantaggiati, ecc.) e per l'inserimento occupazionale (servizi per le imprese, attività di mediazione, orientamento e informazione;
- percorsi di avvicinamento a contesti occupazionali in aziende o attività imprenditoriali, agricoltura sociale, attività educative e azioni di sensibilizzazione;
- recupero di spazi per il coworking, laboratori collettivi, mobilità, ecc.).



COSA SERVE

Necessità di Linee guida per le Regioni
(uniformare i criteri per il riconoscimento)

Importanza valutazione delle pratiche e
delle politiche messe in atto

Iniziative di confronto e approfondimento

Azioni di informazione e formazione



GRAZIE
francesca.giare@crea.gov.it